


Aide à la création

1) COMMENCER UN PROJET	2
a/ Lancez le logiciel	2
b/ Choisir son produit	3
c/ Choisir des photos	4
d/ Donnez un titre à votre album	5
2) PERSONNALISER VOTRE ALBUM	6
a/ Qualité des photos	6
b/ Interface	6
Informations	10
3) FINALISER VOTRE COMMANDE	11
a/ Panier d'achat	11
b/ Données de la commande	12
c/ Récapitulatif de la commande	13
d/ Traitement de votre commande	14

1) Commencer un projet

Notre logiciel est simple d'utilisation. Vous pouvez donc immortaliser les meilleurs moments de votre vie facilement et en quelques minutes.

 Avant de vous lancer dans la création il est préférable de trier les photos que vous souhaitez mettre dans votre album.

a/ Lancez le logiciel 



Pour commencer cliquez sur « **Créer un nouveau projet** » pour accéder à notre catalogue des produits.

Si vous avez sauvegardé un projet vous pouvez le reprendre (« Ouvrir un projet existant »).

Si vous souhaitez revoir nos prix cliquez sur « Liste des prix ».

b/ Choisir son produit

Notre catalogue de produits se présente comme sur le site Internet www.funalbum.fr :

- **Albums Carnet** : Pocket, Carré, Portrait, Paysage, XXL
- **Album Classic** : Carré, Portrait, Paysage
- **Album Collection** : Carré, Portrait, Paysage
- **Album Piqué** : Carré, Portrait, Paysage
- **Calendriers** : blanc, noir
- **Pêle-Mêle** : Méli Mélo, Patchwork
- **Objets** : Règle souple, rigide, set de table, tapis de souris, sous verre

Sélectionnez le modèle qui vous convient dans ce catalogue. La dimension, le prix de base et le nombre de pages minimum s'affichent à droite.

The screenshot displays the website's interface for selecting a product. At the top left is the logo 'funalbum.fr' with the tagline 'les meilleurs moments de votre vie'. A 'Liste des prix' link is visible in the top right. Below the logo are two navigation buttons: 'Catalogue des produits' and 'Albums rigides'. The main content area is split into two columns. The left column, titled 'Catalogue des produits', shows three product thumbnails: 'Collection A4' (21 cm x 29.7 cm), 'Collection A4 paysage' (29.7 cm x 21 cm), and 'Collection carré' (18 cm x 18 cm). A zoom slider is located below these thumbnails. The right column, titled 'Produit sélectionné', shows a larger view of the 'Collection carré' product. It features a 18 cm x 18 cm album cover with a scenic view of a town in Spain. Below the cover, the text reads 'Collection carré' and '180x180mm, 20 pages minimum'. The price is listed as 'A partir 42,90 €'. A pink 'Description' button is positioned to the right of the price. At the bottom of the page, there are navigation buttons: 'Menu principal' with a red arrow icon and 'Suivant' with a green arrow icon.

Une fois votre choix fait cliquez sur suivant

c/ Choisir des photos

A cette étape vous allez choisir les photos qui composeront votre album. Vous pourrez en ajouter par la suite mais l'idéal étant de préparer vos clichés avant de passer à la création.



À gauche se trouve tous vos dossiers.

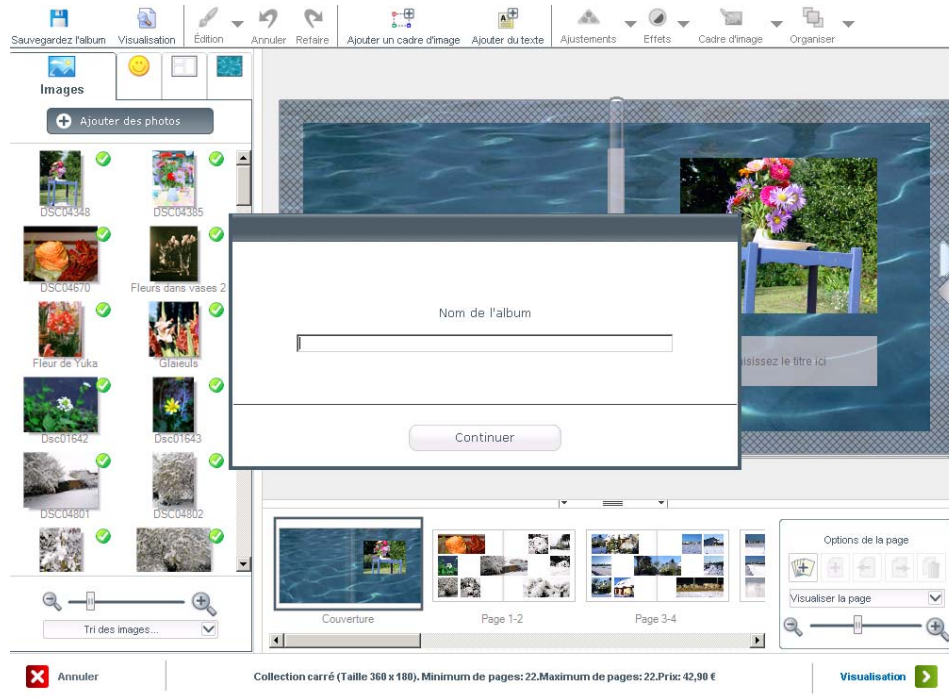
Au centre ce sont les images qui se trouvent dans le dossier sélectionné. Si vous cliquez sur une image elle s'ajoutera à droite parmi les photos sélectionnées (si vous cliquez une deuxième fois dessus elle sera désélectionnée).

Une fois vos photos choisies cliquez sur suivant.

Si vous avez sélectionné le bon nombre d'images requis vous pourrez accéder au mode de remplissage automatique de votre album. Sinon le placement sera manuel.

d/ Donnez un titre à votre album

Vous pouvez mettre le titre que vous souhaitez, cela aura aucun impact pour la suite.



2) Personnaliser votre album

Part système de « glissé-déposé », mettez en place vos images où vous le souhaitez.

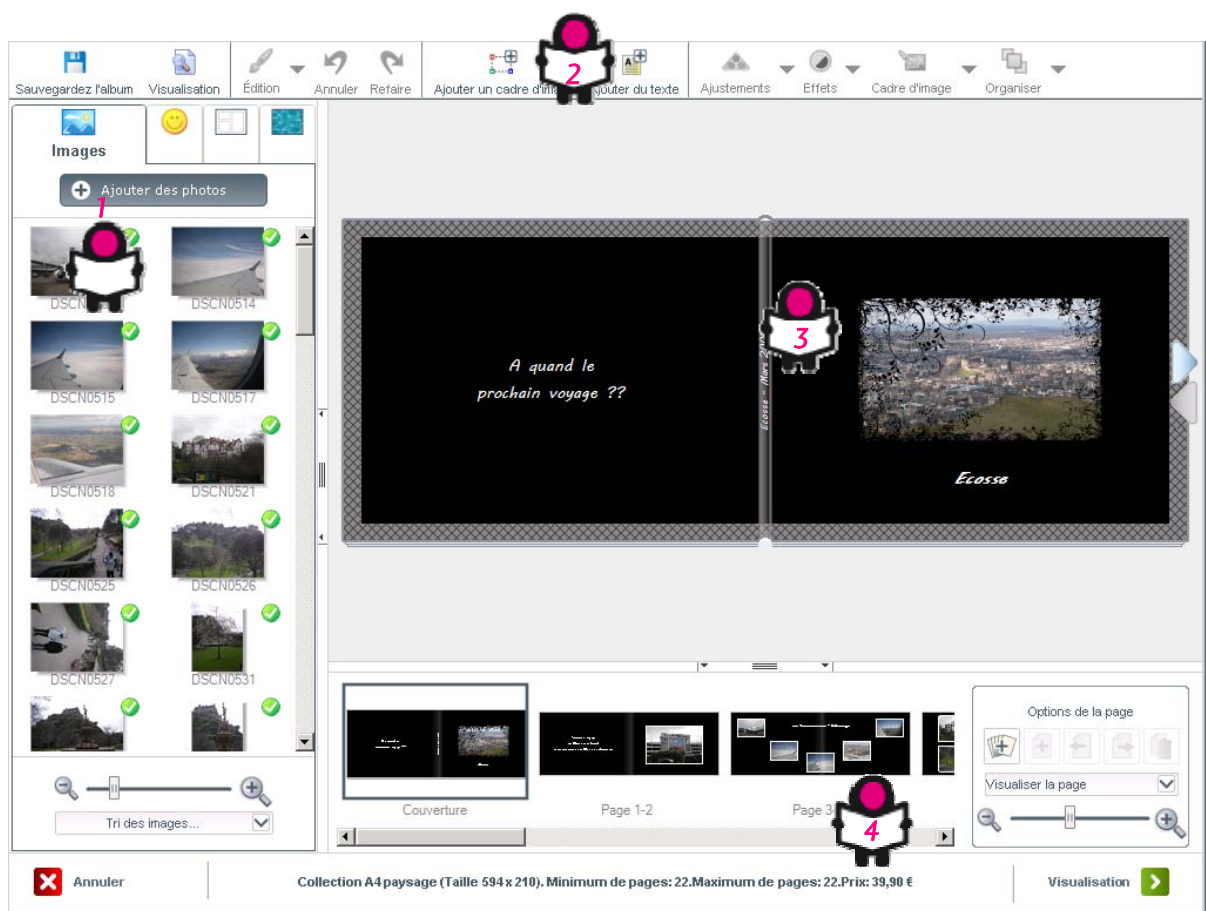
Ajoutez un fond (photos, couleur ou texture), des cadres, des cliparts et des masques de la même manière.

a/ Qualité des photos

Si les photos sont de très mauvaise qualité, le logiciel détectera et vous affichera un message.

Attention : Si le zoom d'une photo est excessif nous ne garantissons pas le rendu de l'impression.

b/ Interface



Reportez-vous aux numéros pour avoir l'explication

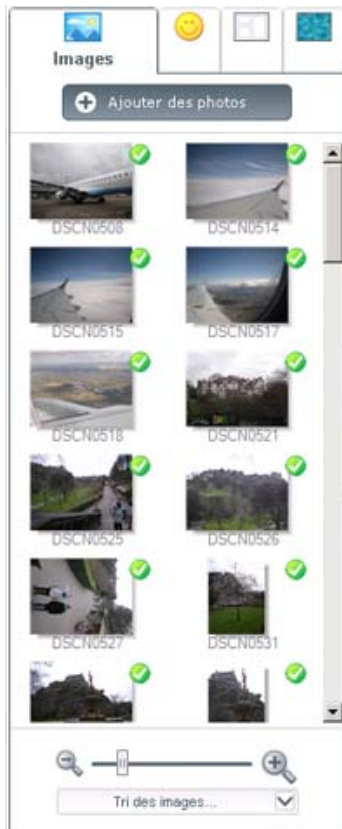


Gérer les images

Cette gestion est divisée en quatre onglets : Images, Cliparts (et masques), Conception et Textures.


Images

La sélection de vos photos qui peuvent être utilisées en fond de page ou glissées dans les cadres



Conception

Des exemples de mises en pages prêtes à l'emploi.



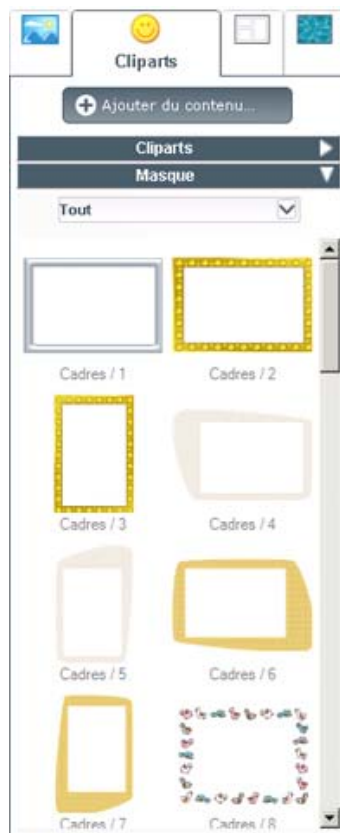
Cliparts

Plusieurs thèmes au choix
Cliparts à insérer sur vos pages.



Masques

Plusieurs modèles
de cadres ou masques pour
le contour de vos photos.



Textures

Peuvent être utilisées
pour vos fonds de pages.



Les outils



Les différentes fonctionnalités :

- Ajout de cadre et de texte
- Zoom avant / arrière
- Faire pivoter à droite ou à gauche
- Vider le cadre
- Corrections des "yeux rouges"
- Effets noir et blanc, sépia
- Réglage de l'opacité (la transparence)
- Aligner les cadres photos
- Ajout d'un contour ou d'une ombre

Vous retrouvez ce menu sous la photo lorsque vous cliquez sur la photo.



La personnalisation



Positionnez vos photos dans les cadres de l'album par système de "glisser-déposer".

Sélectionnez les pages de votre album grâce aux flèches sur le côté.

Attention : les zones floutées sur les bords seront coupées au moment de la fabrication. Nous vous conseillons d'éviter dans ces zones les visages, les cadres...



Informations



La partie gauche vous permet de naviguer entre vos pages.

En haut à droite des options s'offrent à vous : ajouter / supprimer, déplacer des pages dans l'album.

En bas à droite vous pouvez zoomer sur votre album.

Une fois que votre album est prêt cliquez sur terminer en bas à droite de votre écran.

3) Finaliser votre commande

a/ Panier d'achat

Votre produit a été préparé puis inséré dans votre panier d'achat. A ce stade vous pouvez encore ajouter des produits ou en retirer.

Le montant de la commande s'affiche en bas a droite de la fenêtre.

funalbum.fr
les meilleurs moments de votre vie !

Liste des produits

	Concept	Quantité	Sous-total	Total	Actions
Actions Ajouter un produit Ajouter des travaux sauvegardés	Carnet portrait 26 Pages Carnet portrait 2-8-2011	1	19,00 €	19,00 €	
Annuler le panier	Récapitulatif de la commande		Montant Total 19,00 €		

Précédent Choisissez une option Suivant

b/ Données de la commande

Veillez entrer vos coordonnées et choisissez le mode de livraison et de paiement.

Si vous avez un code de promotion c'est le moment de l'inscrire dans la case prévue à cet effet.

funalbum.fr
les meilleurs moments de votre vie !

Données du client

Nom (*)	<input type="text" value="Doe"/>	Prénom (*)	<input type="text" value="John"/>
Adresse (*)	<input type="text" value="4, rue de l'Epicerie"/>	Code postal (*)	<input type="text" value="76000"/>
Ville (*)	<input type="text" value="Rouen"/>	Province	<input type="text"/>
Pays	<input type="text" value="France"/>	Téléphone	<input type="text"/>
Email (*)	<input type="text" value="doe.john@orange.fr"/>	Téléphone portable	<input type="text"/>
Société	<input type="text" value="FunAlbum"/>	N° Fiscal	<input type="text"/>

Mode de paiement

Paiement par carte de crédit

Paiement par carte de crédit y compris règlement Paypal

Données de la promotion

Promotion
Si vous disposez d'un code promotion, saisissez-le ici

Mode de livraison

Précédent | Saisissez vos informations personnelles, choisissez un mode de livraison et un mode de paiement. N'oubliez pas de saisir votre code promotionnel, le cas échéant. | Suivant

c/ Récapitulatif de la commande

Vérifiez bien vos données dans le récapitulatif de votre commande.

Pour modifier cliquez sur le bouton « Vérifier » en bas à gauche

Sinon confirmez votre commande.

func
les meilleurs w

Récapitulatif de la commande

Données sélectionnées

Données du client
doe john
4, rue de l'Epicerie
76000 - Rouen ()
john.doe@orange.fr

Données de livraison
Colissimo (2 jours , 5,00 €)
doe john
4, rue de l'Epicerie
76000 - Rouen (Indéfini, Indéfini)
Tél. Indéfini
john.doe@orange.fr

Données de paiement
Paiement par carte de crédit

Produits

Quantité	Tirages	Nom	Prix à l'unité	Sous-total
1	-	Carnet portrait	19,00 €	19,00 €
1	-	Colissimo	5,00 €	5,00 €
				Total (TVA incluse) 24,00 €

Précédent [Vérifier](#) [Confirmez votre commande](#) Suivant

d/ Traitement de votre commande

Nous arrivons à la fin de votre commande. Vous pouvez suivre son traitement qui est en cours d'envoi.

Traitement en cours de la commande

1 En cours 2 Mode de paiement 3 Envoi en cours 4 Finalisation

Envoi de la commande en cours.
000047000356

Temps restant 01:13
heure de début 11:47:53 **Heure de fin** 11:49:41
31 %

Taux de transfert 220 KB/s **Quantité envoyée** 7,54 MB / 23,69 MB

Fichiers 4 / 12

Livraison

Historique

Configuration

Annuler la remise de la co